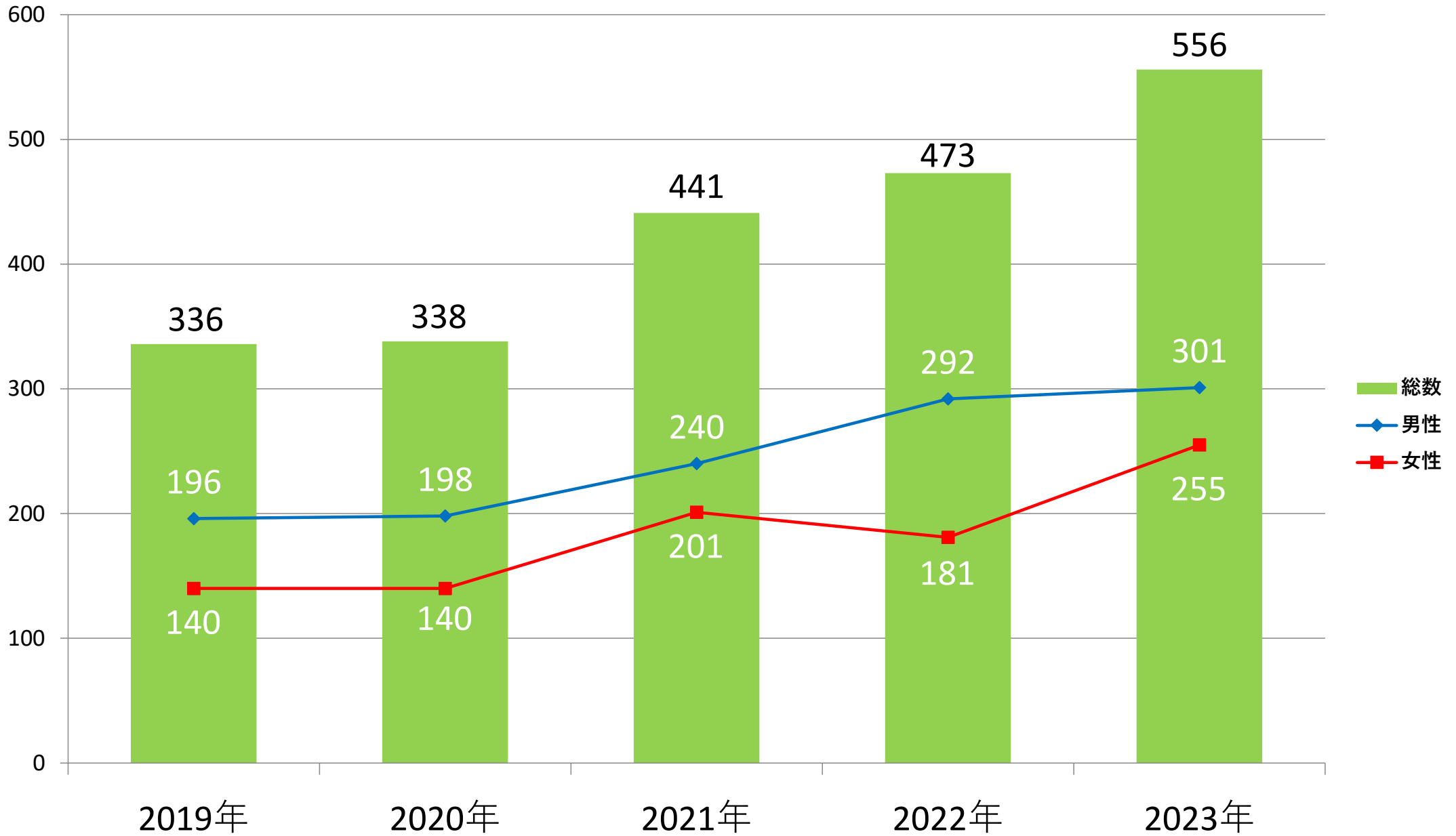
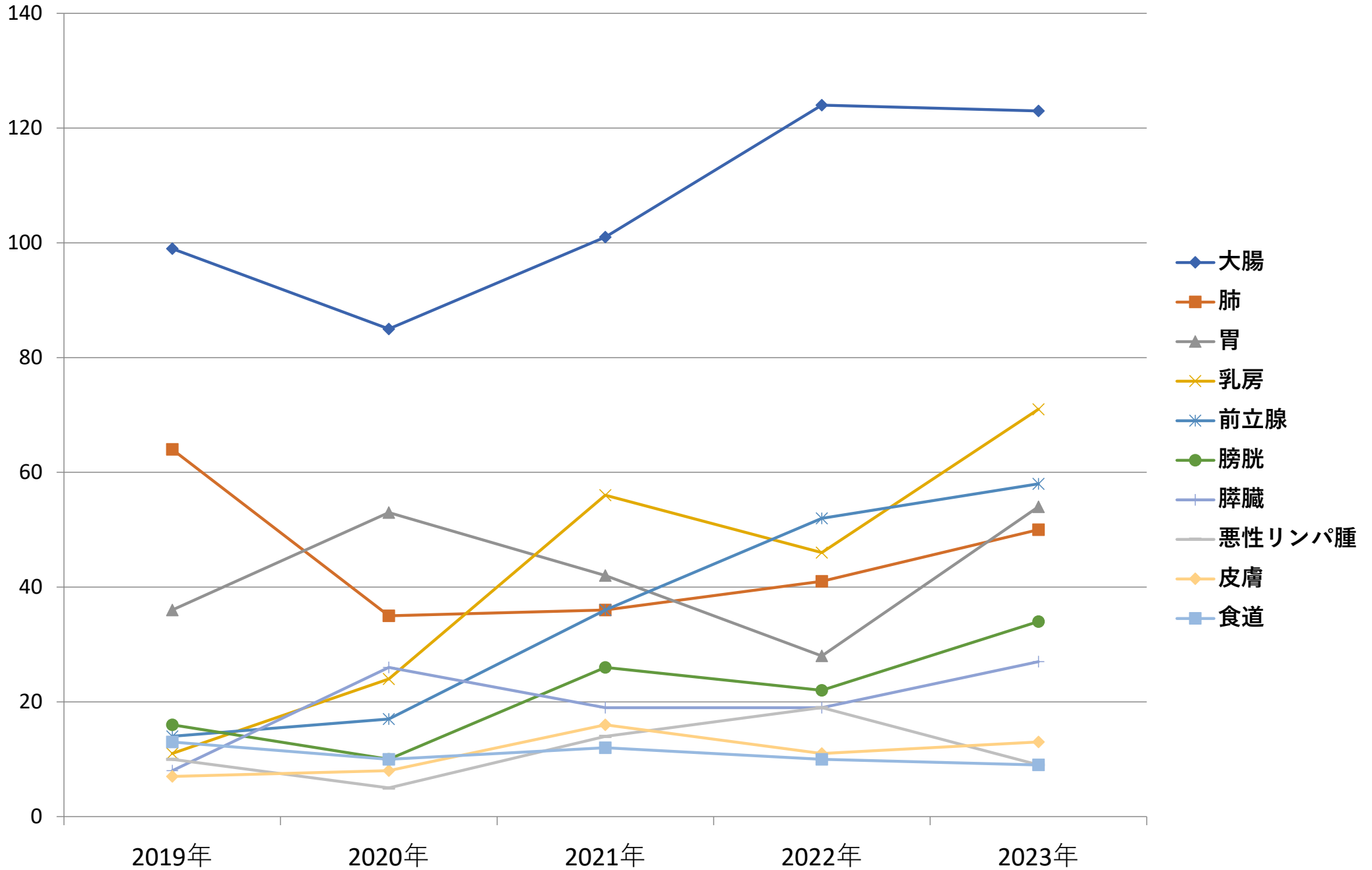


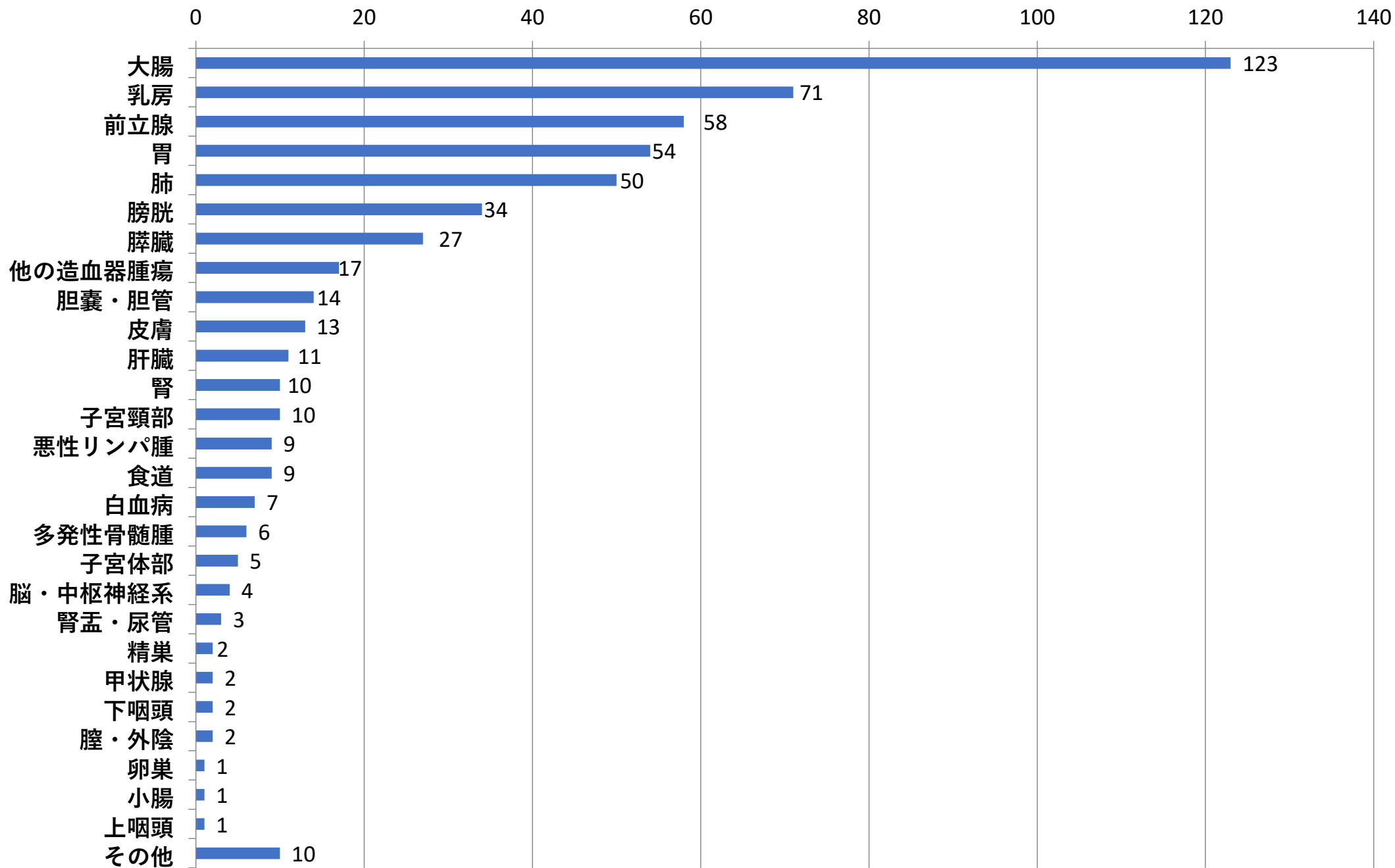
# がん登録件数 年次推移



# 部位別登録件数 年次推移 上位10位疾患



# 2023年 部位別登録件数

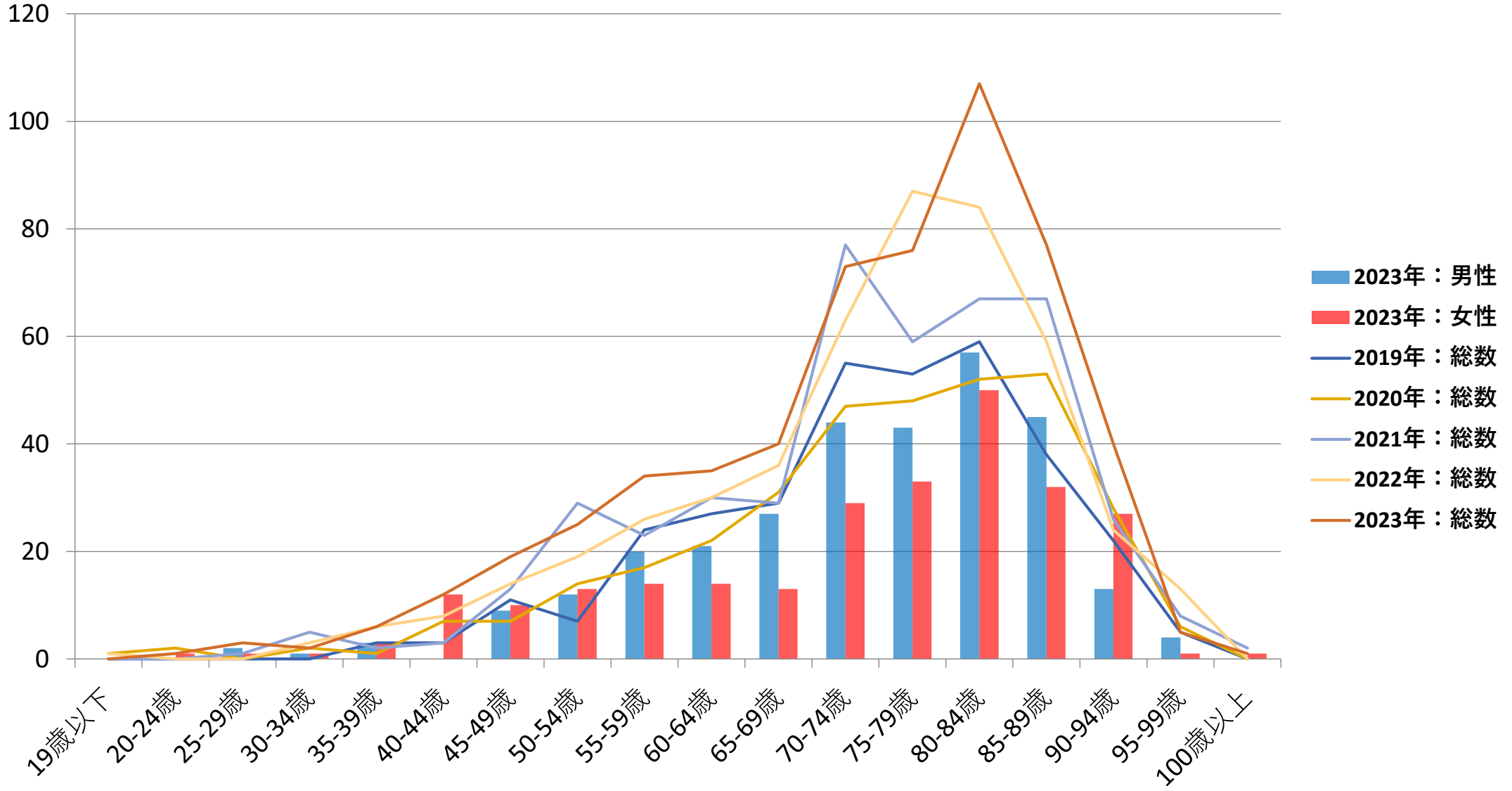


# 部位別登録件数

※0件は「-」で表記しています。

部位分類	2019年	2020年	2021年	2022年	2023年
口腔・口唇	1	2	-	-	-
大唾液腺	-	1	-	-	-
上咽頭	-	-	-	-	1
中咽頭	1	1	2	-	-
下咽頭	-	-	3	-	2
食道	13	10	12	10	9
胃	36	53	42	28	54
小腸	2	-	3	1	1
大腸	99	85	101	124	123
肛門/肛門管	3	-	-	2	-
肝臓	6	7	12	8	11
胆嚢・胆管	3	6	11	12	14
膵臓	8	26	19	19	27
喉頭	-	1	-	-	-
肺	64	35	36	41	50
皮膚	7	8	16	11	13
乳房	11	24	56	46	71
膣・外陰	1	-	-	2	2
子宮頸部	3	2	6	13	10
子宮体部	6	1	3	1	5
卵巣	3	2	-	1	1
前立腺	14	17	36	52	58
精巣	-	1	2	4	2
腎	8	7	8	12	10
膀胱	16	10	26	22	34
腎盂・尿管	3	7	3	6	3
脳・中枢神経系	2	2	-	7	4
甲状腺	1	2	1	-	2
悪性リンパ腫	10	5	14	19	9
多発性骨髄腫	1	6	4	12	6
白血病	5	8	6	5	7
他の造血器腫瘍	3	4	8	6	17
その他	6	5	11	9	10
総数	336	338	441	473	556

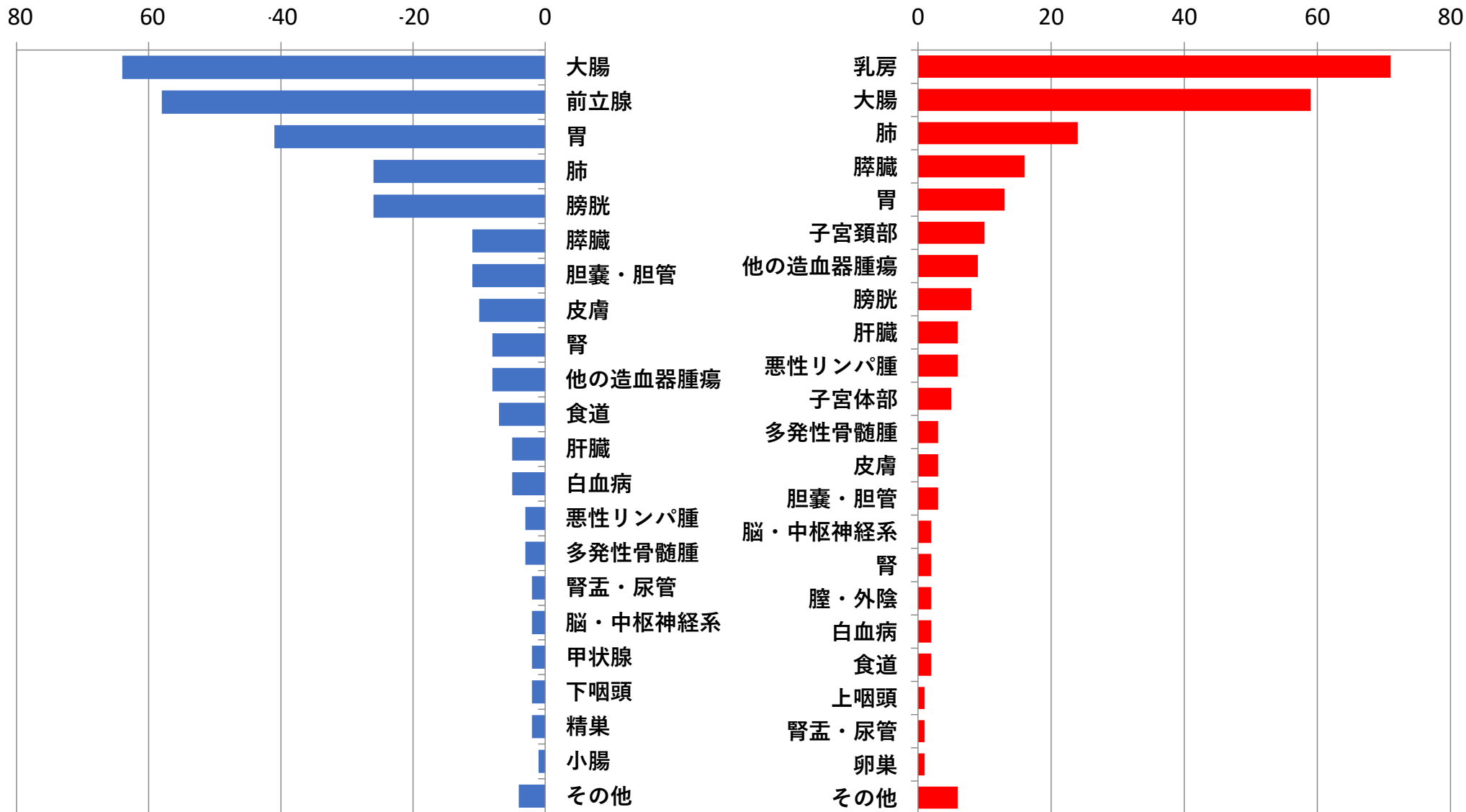
# 年齢階層別 性別 登録件数の年次推移



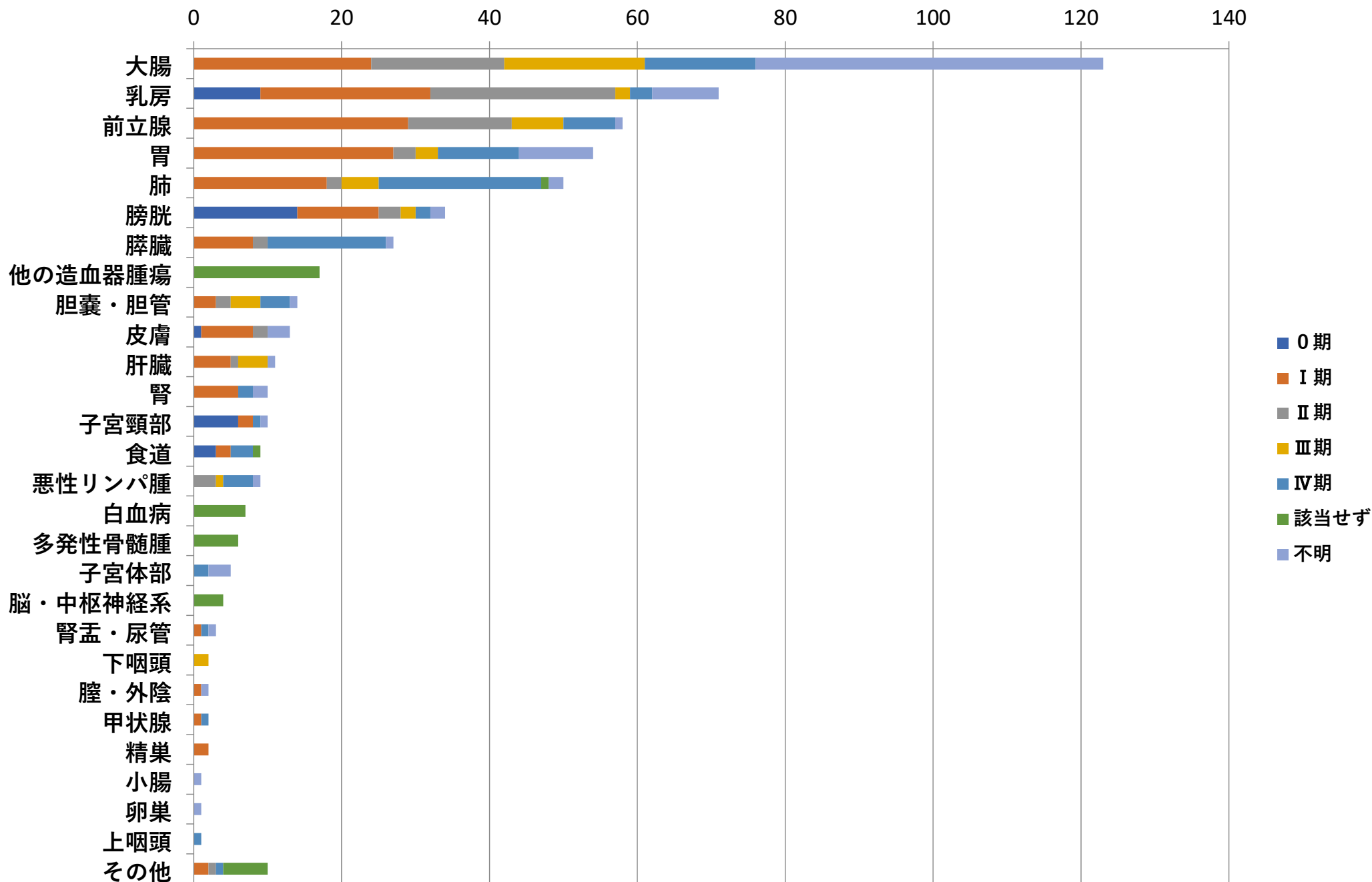
# 2023年 部位別登録件数 (男女別)

男性

女性



# 2023年 部位別 初回治療前UICCステージ登録件数

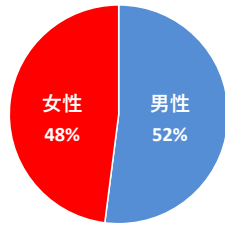


# 2023年全国がん登録集計 【大腸】

※当院で登録件数の多い大腸について集計しました。

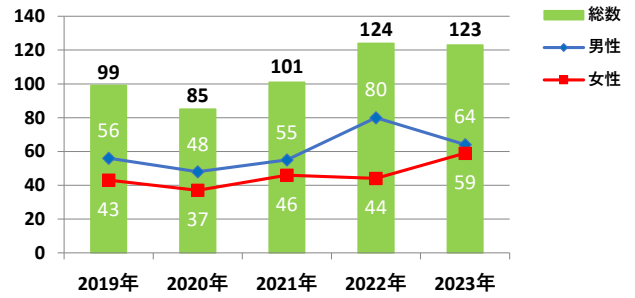
## 1.登録数と男女割合

	登録数
全体	123
男性	64
女性	59



当院全登録数に占める大腸がんの割合 22.1%

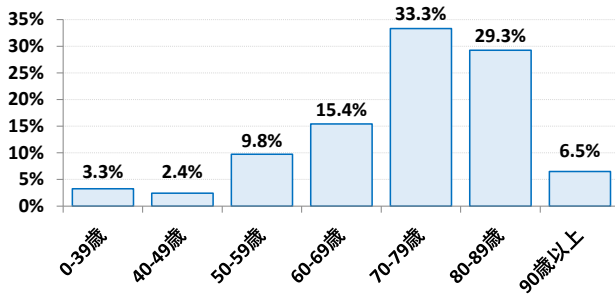
## 2.登録数の年次推移



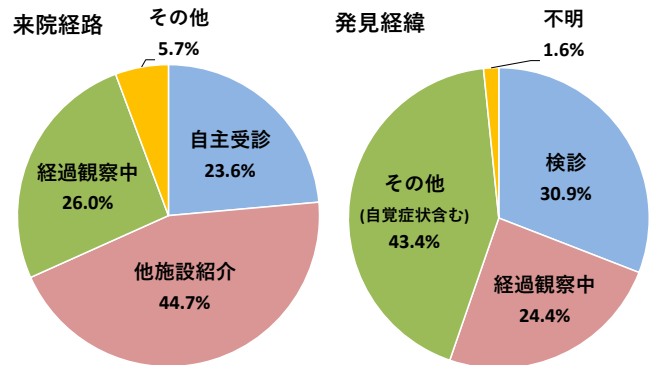
## 3.年齢

平均：72.7歳

中央値：74歳

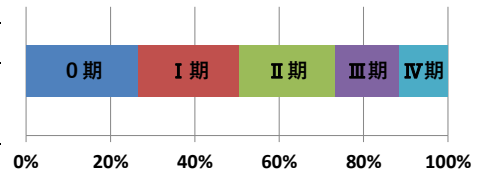


## 4.来院経路と発見経緯



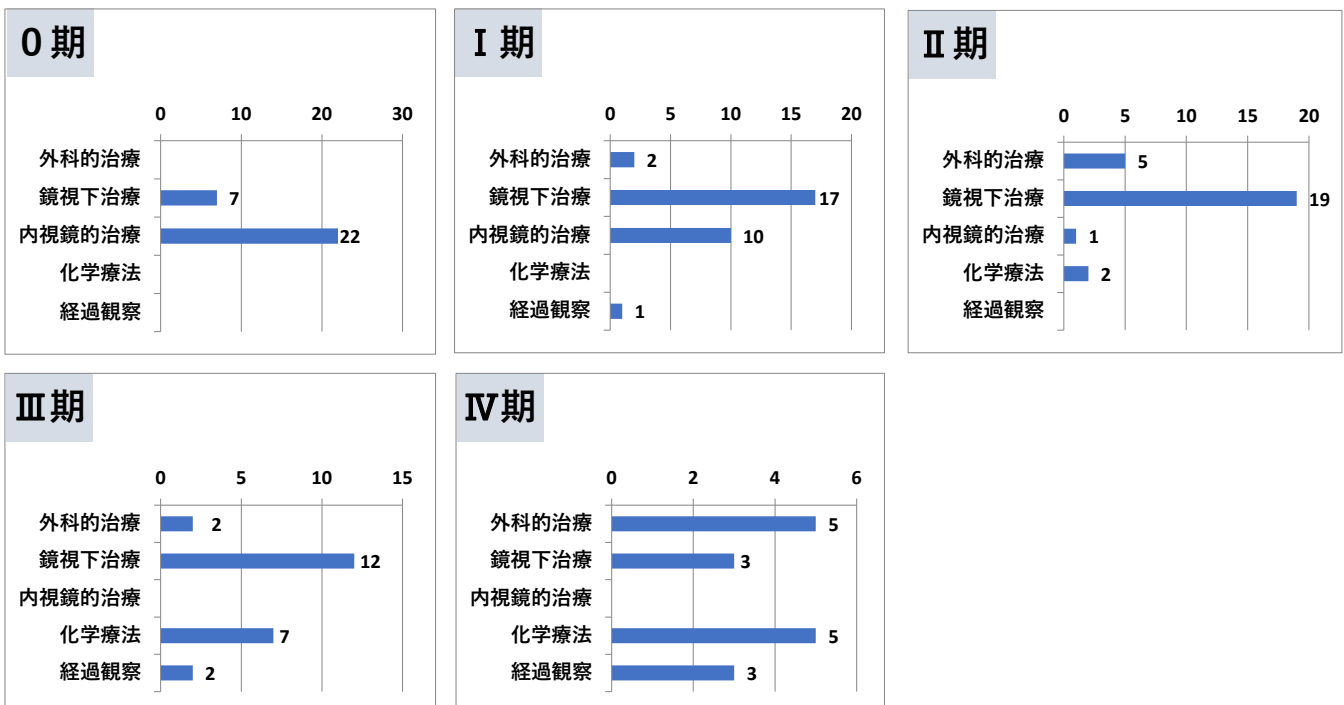
## 5.UICC TNM 総合ステージ <初回治療施行症例>

2023年	0期	I期	II期	III期	IV期	総数
件数	28	25	24	16	12	105
割合	26.7%	23.8%	22.9%	15.2%	11.4%	



## 6.UICC TNM 総合ステージ別 治療件数

※外科的治療と化学療法を組み合わせで行った場合、どちらの項目でもカウントしています。



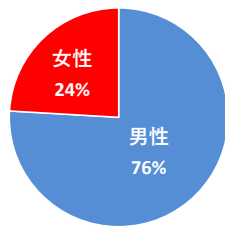


# 2023年全国がん登録集計 【胃】

※当院で登録件数の多い胃について集計しました。

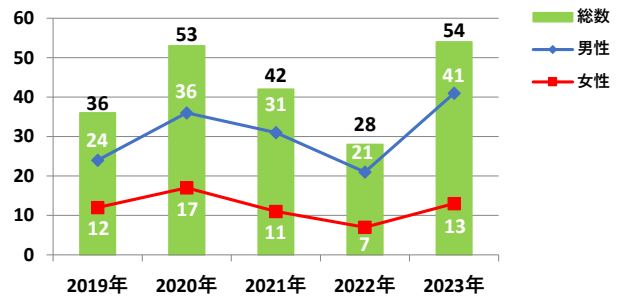
## 1.登録数と男女割合

	登録数
全体	54
男性	41
女性	13



当院全登録数に占める胃がんの割合 **9.7%**

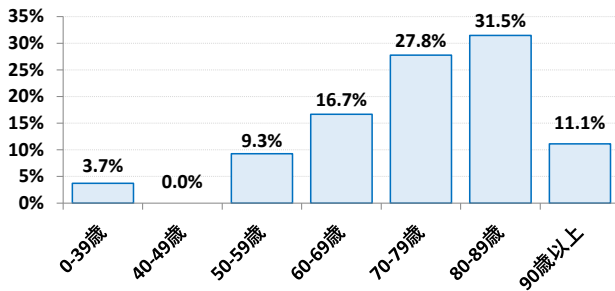
## 2.登録数の年次推移



## 3.年齢

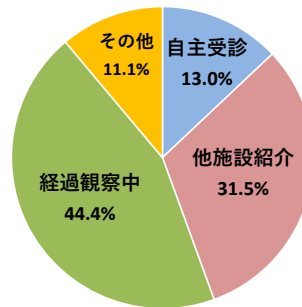
平均：74.6歳

中央値：79歳

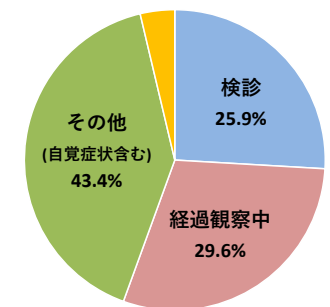


## 4.来院経路と発見経緯

来院経路

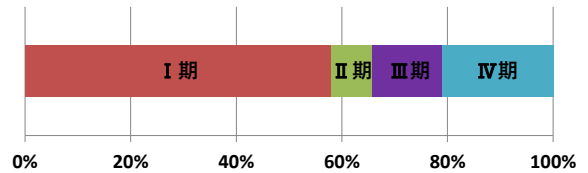


発見経緯



## 5.UICC TNM 総合ステージ <初回治療施行症例>

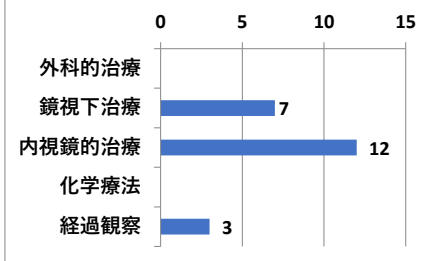
2023年	I期	II期	III期	IV期	総数
件数	22	3	5	8	38
割合	57.9%	7.9%	13.2%	21.1%	



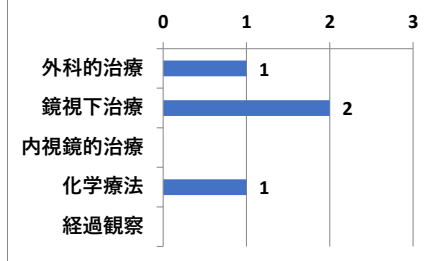
## 6.UICC TNM 総合ステージ別 治療件数

※外科的治療と化学療法を組み合わせで行った場合、どちらの項目でもカウントしています。

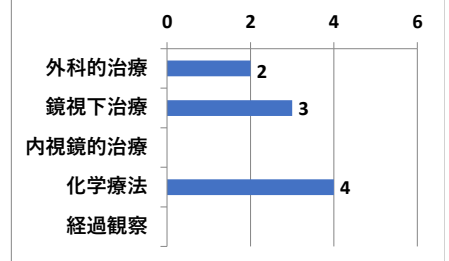
### I期



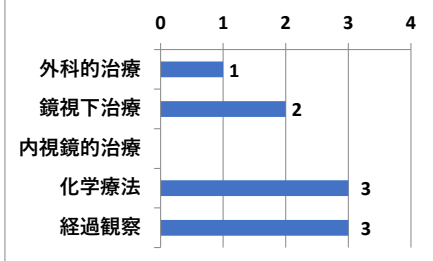
### II期



### III期



### IV期

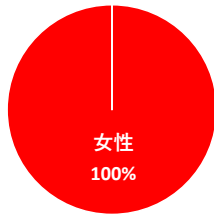


# 2023年全国がん登録集計 【乳房】

※当院で登録件数の多い乳房について集計しました。

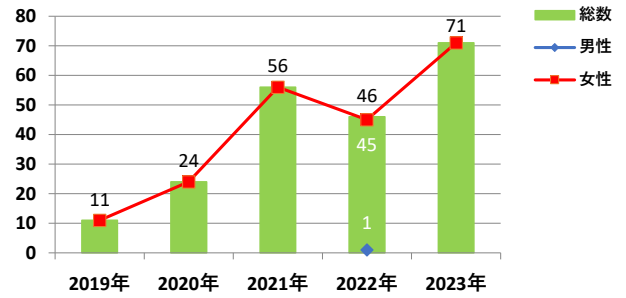
## 1.登録数と男女割合

	登録数
全体	71
男性	0
女性	71



当院全登録数に占める乳房がんの割合 12.8%

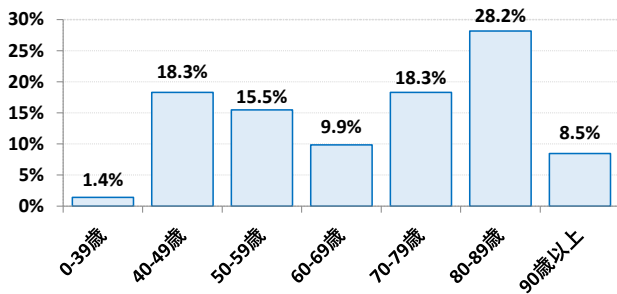
## 2.登録数の年次推移



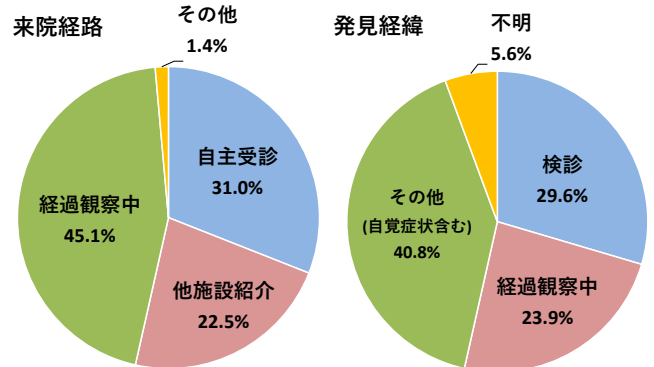
## 3.年齢

平均：68.6歳

中央値：72歳

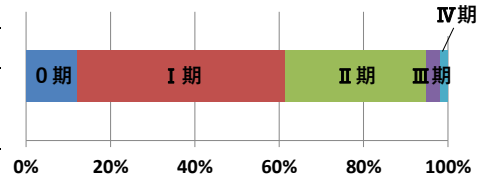


## 4.来院経路と発見経緯



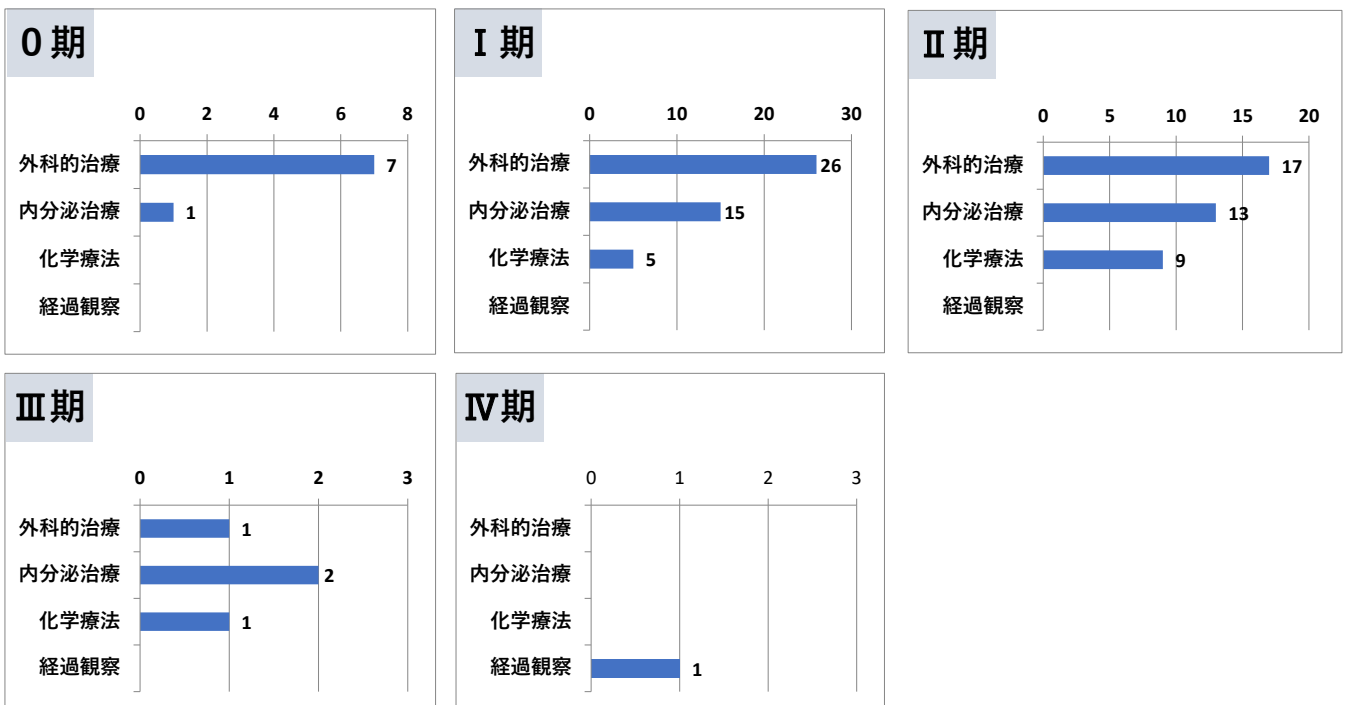
## 5.UICC TNM 総合ステージ <初回治療施行症例>

2023年	0期	I期	II期	III期	IV期	総数
件数	7	28	19	2	1	57
割合	12.3%	49.1%	33.3%	3.5%	1.8%	



## 6.UICC TNM 総合ステージ別 治療件数

※外科的治療と化学療法を組み合わせで行った場合、どちらの項目でもカウントしています。

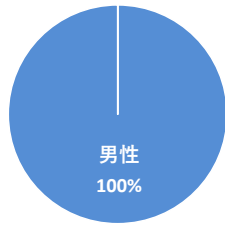


# 2023年全国がん登録集計 【前立腺】

※当院で登録件数の多い前立腺について集計しました。

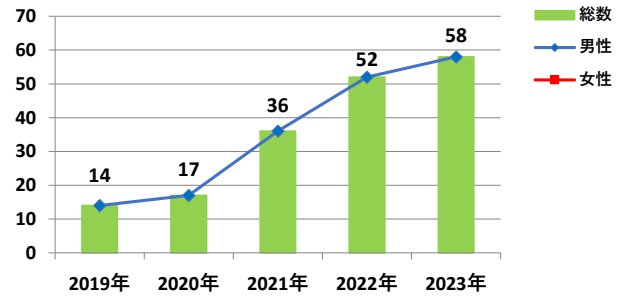
## 1.登録数と男女割合

	登録数
全体	58
男性	58
女性	0



当院全登録数に占める前立腺がんの割合 10.4%

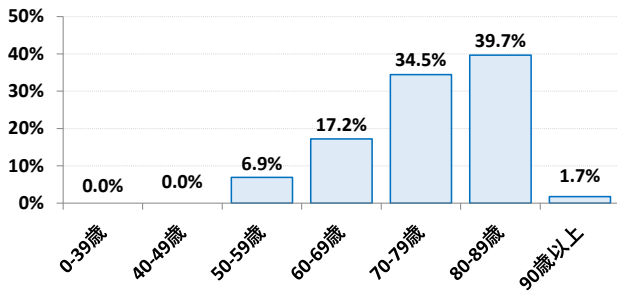
## 2.登録数の年次推移



## 3.年齢

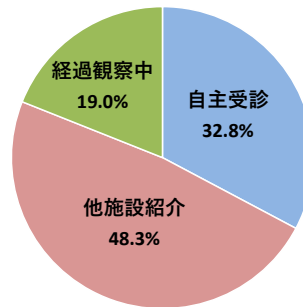
平均：75.0歳

中央値：78歳

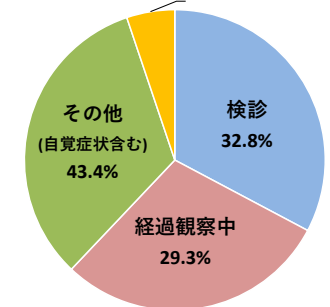


## 4.来院経路と発見経緯

来院経路

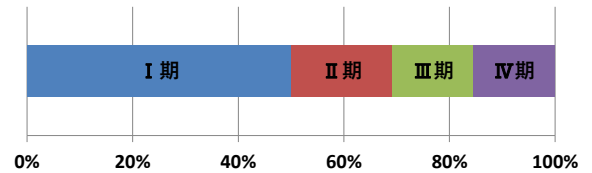


発見経緯



## 5.UICC TNM 総合ステージ <初回治療施行症例>

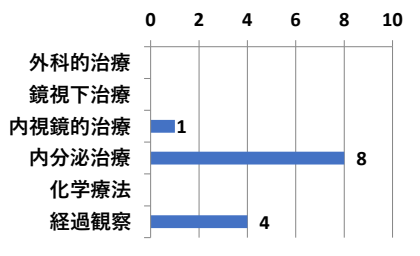
2023年	I期	II期	III期	IV期	総数
件数	13	5	4	4	26
割合	50.0%	19.2%	15.4%	15.4%	




## 6.UICC TNM 総合ステージ別 治療件数

※外科的治療と化学療法を組み合わせで行った場合、どちらの項目でもカウントしています。


### I期



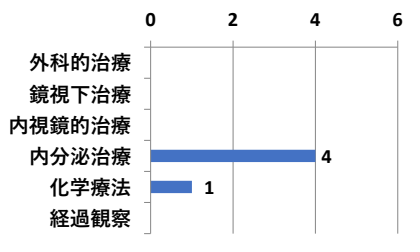
### II期



### III期



### IV期

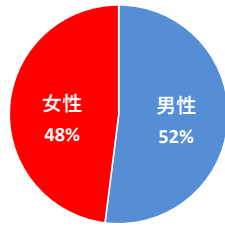


# 2023年全国がん登録集計【肺】

※当院で登録件数の多い肺について集計しました。

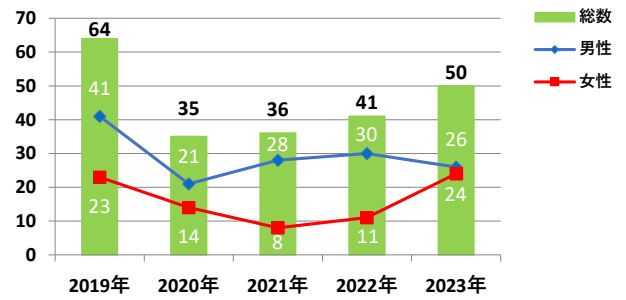
## 1.登録数と男女割合

	登録数
全体	50
男性	26
女性	24



当院全登録数に占める肺がんの割合 **9.0%**

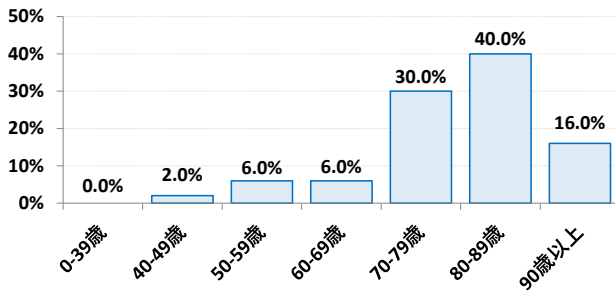
## 2.登録数の年次推移



## 3.年齢

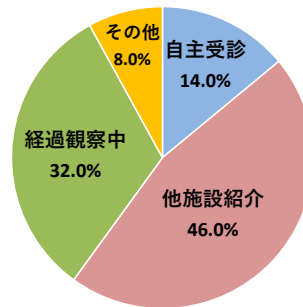
平均：79.2歳

中央値：81歳

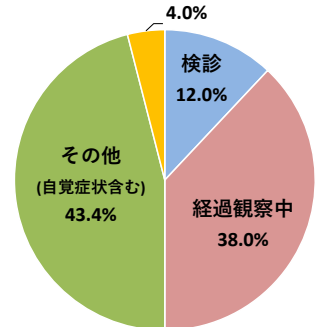


## 4.来院経路と発見経緯

来院経路

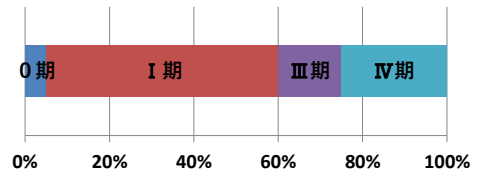


発見経緯



## 5.UICC TNM 総合ステージ <初回治療施行症例>

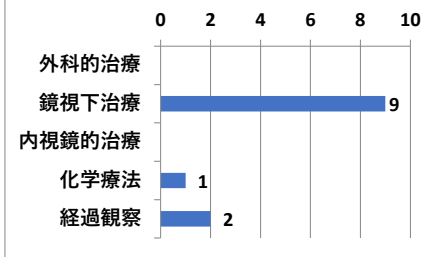
2023年	0期	I期	II期	III期	IV期	総数
件数	1	11	0	3	5	20
割合	5.0%	55.0%	0.0%	15.0%	25.0%	



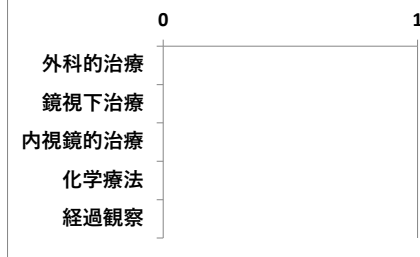
## 6.UICC TNM 総合ステージ別 治療件数

※外科的治療と化学療法を組み合わせを行った場合、どちらの項目でもカウントしています。

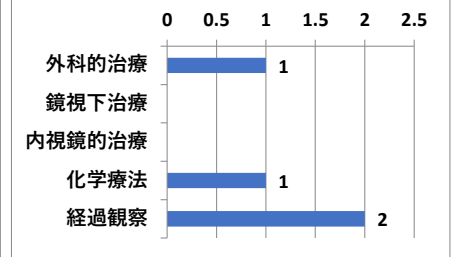
### I期



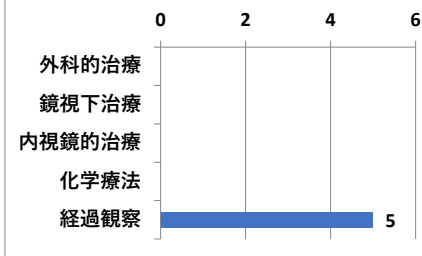
### II期



### III期



### IV期

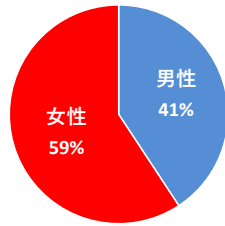


# 2023年全国がん登録集計 【膵臓】

※当院で登録件数の多い前立腺について集計しました。

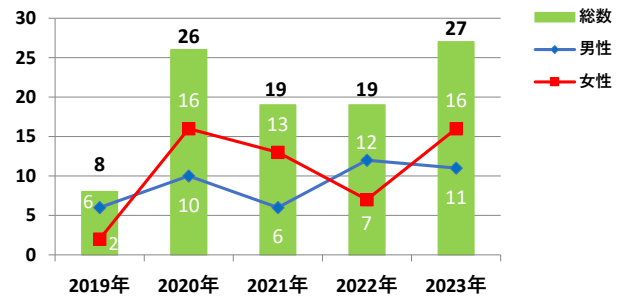
## 1.登録数と男女割合

	登録数
全体	27
男性	11
女性	16



当院全登録数に占める肺がんの割合 4.9%

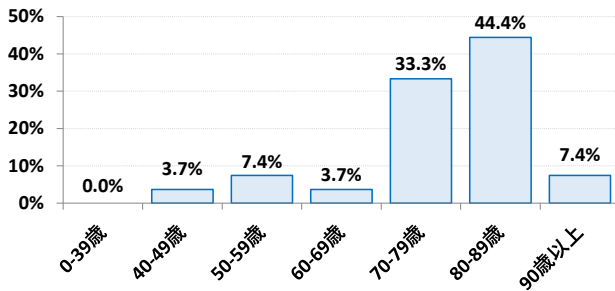
## 2.登録数の年次推移



## 3.年齢

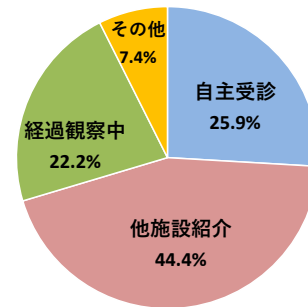
平均：77.9歳

中央値：80歳

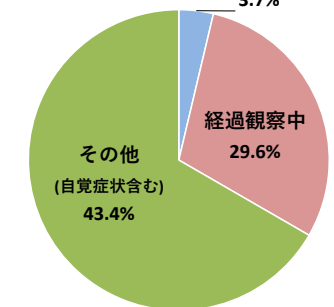


## 4.来院経路と発見経緯

来院経路

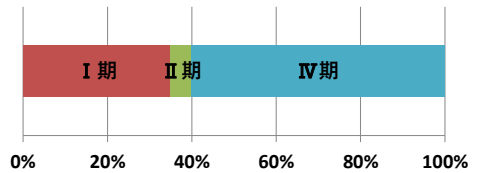


発見経緯



## 5.UICC TNM 総合ステージ <初回治療施行症例>

2023年	0期	I期	II期	III期	IV期	総数
件数	0	7	1	0	12	20
割合	0.0%	35.0%	5.0%	0.0%	60.0%	



## 6.UICC TNM 総合ステージ別 治療件数

※外科的治療と化学療法を組み合わせを行った場合、どちらの項目でもカウントしています。

